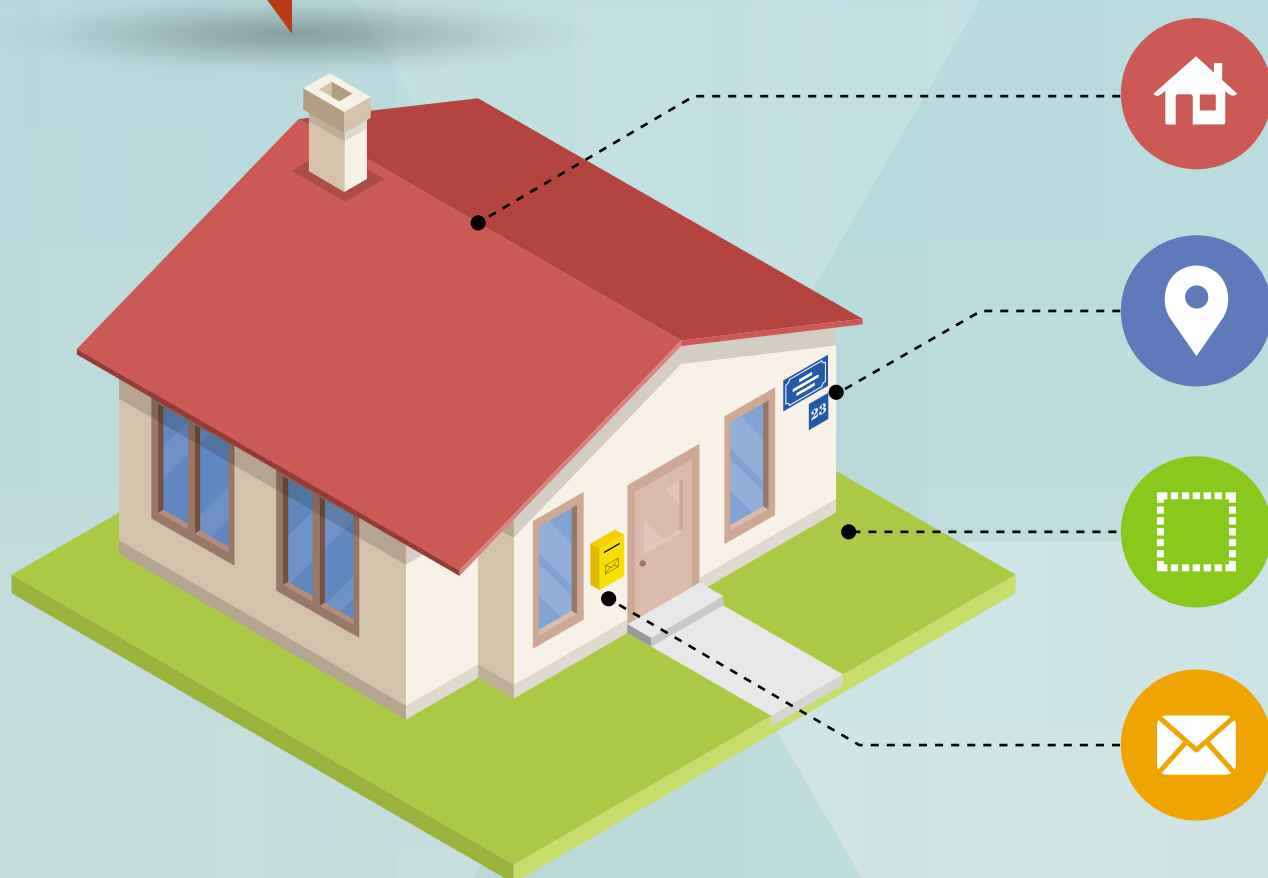


ИЗБОР ПРАВОГ ИНТЕРНЕТ ХОСТИНГА

ХОСТИНГ = МЕСТО ГДЕ ЖИВЕ САЈТОВИ И Е-ПОШТА



Интернет сајт

> виртуелна зграда на Интернету



Назив интернет домена

> виртуелна адреса сајта (улица и број, а и земља ако је национални)



Интернет хостинг

> виртуелна парцела на којој је сајт саграђен



Адресе е-поште

> појединачна имена оних који "живе" у тој виртуелној згради (поштанско сандуче им се налази на тој згради, ако је е-пошта на истом домену као и сајт)

veboljub.domenovic@domen.rs



Вебољуб Доменовић живи на својој адреси, у Србији

veboljub.domenovic@gmail.com




Вебољуб Доменовић живи као подстанар, на туђој адреси, негде

КОЈА ВРСТА ВЕБ ХОСТИНГА ТИ СТВАРНО ТРЕБА?




Дељени (shared)

- Дељење ресурса једног веб сервера за више интернет сајтова
- За кориснике који немају захтевне или изузетно посећене сајтове



Наменски (dedicated)

- Додељивање веб сервера за само један интернет сајт и његове пратеће сервисе
- За кориснике који имају потребу за врхунским перформансама својих сајтова



Клауд (cloud)

- Виртуелизована инфраструктура у рачунарском „облаку“
- Лака скалабилност и закуп ресурса према потребама

НА ШТА ТРЕБА ДА ОБРАТИШ ПАЖЊУ У ХОСТИНГ ПОНУДАМА?

Простор на серверу (у GB)
- за смештај сајта и е-поште

Проток интернет саобраћаја (GB/месечно)
- не желиш да посетилац сајта, у сред посете, добије системску поруку да је проток за тај дан премашен

Време доступности сервера
- нпр. 99,5% уместо 99,99% времена у пракси значи преко 43 сата невидљивости сајта на Интернету годишње

Копије (backup) података
- дневне или недељне

Безбедна аутентификација корисника сајта
- препоручено је коришћење HTTPS-а

Контролни панел
- за лакше управљање сајтом и е-поштом

Хостинг платформа
- Linux или Windows

CMS за израду сајта
- нпр. WordPress или тзв. сајт билдер за лаку израду једноставних сајтова за почетнике

Отварање више адреса е-поште
- под твојим сопственим интернет доменом

24/7 техничка подршка
- преко е-поште, телефона или четовања

Упутства и најчешће постављена питања и одговори
- на сајту хостинг провајдера



!!! Пре избора хостинга посаветуј се са својим произвођачем интернет сајта, да се не би после саветовао са својим лекаром или фармацеутом!!!



Избор домаћих хостинг провајдера: domen.rs/registri



ПРЕПОРУЧЕНИ РЕДОСЛЕД ПОТЕЗА

1

Региструјеш интернет домен

2

Кренеш у израду интернет сајта (развија се на некој привременој радној адреси)

3

Закупиш хостинг (тек када се знају сви потребни параметри завршеног сајта)

4

Повежеш домен на хостинг

5

Подесиш потребан број адреса е-поште на свом домену

6

Пребациш завршен сајт на хостинг

7


Тестираш све



САВЕТ: Коришћење домена и пре израде сајта.

Ако тренутно немаш могућности или времена да креираш свој интернет сајт, а твој хостинг провајдер ти даје приступ контролном панелу, можеш да преусмериш домен на било коју своју интернет локацију (нпр. свој блог на некој од блог платформи) или профил на друштвеним мрежама, као и да креираш адресу е-поште на свом домену, иако још увек немаш свој сајт.

СВЕ ОВО, МНОГО ШИРЕ: domen.rs/izbor-hostinga



РНИДС
Регистар националног интернет домена Србије

